

PİYASA YORUMU

ARAŞTIRMA

 **HALKYATIRIM**

halkyatirim.com.tr | 444 42 55

Küresel risk iştahındaki toparlanmayla piyasalarda pozitif görünüm hakim

Dün küresel piyasalarda neler oldu?

Dün ABD'de makro ekonomik veri gündemi sakin seyretti. ABD'de Perakende Stoklar verisi Ağustos ayında beklentilere paralel bir şekilde aylık bazda %0,1 azalış gösterirken, perakende ticari satışları ise beklentilerin üzerinde aylık %1,8 artış gösterdi. NY FED 1 yıllık enflasyon beklentisi ise %3,67 seviyesinde gerçekleşti.

Makro verilere ek olarak, FED yetkililerinden Bostic ve Kashkari'nin açıklamaları takip edilirken, konut sektörü temsilcilerinin artan faizlere ilişkin yapmış olduğu açıklama dikkat çekti. Minneapolis Fed Başkanı Kashkari, tahvil faizlerindeki yukarı yönlü trendin sıkılaştırmaya destek olabileceğini ve FED'in daha fazla faiz artışı yapmasına gerek olmadığını işaret edebileceğini ancak bunun etkilerinin tespit edilmesinin zor olduğunu belirtti. Son zamanlarda sıklıkla konuşulan resesyon endişelerine karşı ekonomi için yumuşak inişin olumlu görüldüğünü ifade etti. Bir diğer FED yetkilisi Bostic ise FED'in faiz oranlarını daha fazla artırmaya ihtiyacı olmadığını belirtirken, resesyon beklemediğini ifade etti. Bostic, faiz oranlarının enflasyondaki üzerindeki etkisinin görülmeye başlayacağı ve ekonomide birden fazla unsurun etkili olduğunu ve sıkılaştırıcı politikaların resesyona girmeden ekonomide yavaşlamaya neden olabileceğini söyledi. FED yetkililerinden gelen son açıklamalarda ekonominin yumuşak inişe daha yakın olduğu görüşü ağırlık kazanmış görünüyor. Artan faizler sonrasında mortgage faizlerinin 23 yılın en yüksek seviyesine ulaşmasının ardından Mortgage Bankacıları Birliği, Ulusal Emlakçılar Birliği ve Ulusal Konut İnşaatçıları Birliği sektöre ilişkin endişelerini FED Başkanı Powell'a yönelik mektupta kaleme aldı. Mektupta, Fed'in piyasaya daha fazla faiz artırımını düşünmediği ve konut finansmanı piyasasında istikrar görülene kadar ve mortgage ile tahvil faizleri arasındaki fark normalleşene kadar mortgage destekli menkul kıymetleri satmayacağı açıklamalarını yapması talep edildi.

ABD hisse senedi piyasaları pozitif görünümünü sürdürdü. S&P 500 endeksi %0,52 artışla 4.358,24 seviyesinden, Nasdaq endeksi %0,58 artışla 13.562,84 seviyesinden ve Dow Jones endeksi %0,40 artışla 33.739,30 seviyesinden kapandı.

Avrupa piyasaları küresel risk iştahındaki toparlanmaya bağlı olarak pozitif bir görünüm hakimdi. Almanya'da Dax endeksi %1,95 artışla 15.423,52 puana, Fransa'da CAC40 endeksi %2,01 artışla 7.162,43 seviyesinden ve İngiltere'de FTSE100 endeksi %1,82 artışla 7.628,21 seviyesine yükseldi.

ABD tahvil piyasasında görülen sert fiyatlamaların geride kaldığını gözlemliyoruz. ABD 2 yıllık tahvil faizleri %4,99 seviyesine yükselirken, 10 yıllık tahvil faizleri %4,63 seviyesinde aynı kaldı. VIX endeksi ise 0,67 puan azalışla 17,03 seviyesine geriledi.

Bugün ne bekliyoruz?

Bu sabah Asya piyasalarında genel olarak alıcılı bir görünüm izliyoruz. Nikkei endeksi %0,8, Kospi endeksi %2,51, Nifty 50 endeksinde %0,66, Shanghai endeksin %0,19 ve Hang Seng endeksi %1,26 artış takip ediyoruz.

ABD vadeli de yatay pozitif seyir gözleniyor.

Bugün ABD'de ÜFE verisine ek olarak, FOMC toplantı tutanakları takip edilecek. ÜFE cephesinde manşet ve çekirdek verinin aylık bazda sırasıyla %0,3 ve %0,2 artış kaydetmesi bekleniyor. Yıllık veriye ilişkin olarak ise piyasa beklentisi bulunmuyor. Ancak hatırlanacağı üzere Ağustos ayı manşet ve çekirdek verisi yıllık bazda sırasıyla %1,6 ve %2,2 artış kaydetmişti.

Gelecek gündemde neler var?

Yarın ABD'de TÜFE, haftalık işsizlik maaşı başvuruları ve bütçe dengesi verisi takibimizde olacak. Manşet TÜFE verisinin aylık ve yıllık bazda sırasıyla %0,3 ve %3,6 artışlar göstermesi bekleniyor. Çekirdek verinin de aylık bazda %0,3, yıllık bazda da %4,1 artması bekleniyor. Bütçe dengesi Eylül ayı verisine yönelik piyasa beklentisi bulunmuyor. Hatırlanacağı üzere Ağustos ayı verisi 89,3 mlr dolar fazla olarak gerçekleşmişti. Asya cephesinde de Japonya'da ÜFE ve çekirdek makina siparişleri verileri izlenecek. Ağustos ayı ÜFE verisi aylık ve yıllık bazda %0,3 ve %3,2 artışlar kaydetmişti. Çekirdek makina siparişleri Temmuz ayı verisi de aylık ve yıllık bazda sırasıyla %1,1 ve %13 düşüşler kaydetmişti.

ABD Piyasaları

| Değişimler | Kapanış | Günlük değ. | Haftalık değ. | Aylık değ. | Yıllık değ. |
|-----------------|----------|-------------|---------------|------------|-------------|
| Dow Jones | 33,739.3 | ▲ 0.40% | ▲ 0.99% | ▼ -2.42% | ▲ 1.56% |
| Nasdaq | 13,562.8 | ▲ 0.58% | ▲ 0.98% | ▼ -1.44% | ▲ 29.44% |
| S&P 500 Vadeli* | 4,393.5 | ▲ 0.05% | ▲ 1.20% | ▼ -1.53% | ▲ 13.48% |

Avrupa Piyasaları

| Değişimler | Kapanış | Günlük değ. | Haftalık değ. | Aylık değ. | Yıllık değ. |
|-------------|----------|-------------|---------------|------------|-------------|
| Dax | 15,423.5 | ▲ 1.95% | ▲ 1.27% | ▼ -2.04% | ▲ 9.61% |
| FTSE 100 | 7,628.2 | ▲ 1.82% | ▲ 1.78% | ▲ 2.01% | ▲ 1.54% |
| MSCI Europe | 1,836.7 | ▲ 2.44% | ▲ 2.27% | ▼ -1.50% | ▲ 4.78% |

Asya Piyasaları ve Asya GOÜ Piyasaları

| Değişimler | Kapanış | Günlük değ. | Haftalık değ. | Aylık değ. | Yıllık değ. |
|----------------------------|----------|-------------|---------------|------------|-------------|
| Kospi | 2,458.9 | ▲ 2.34% | ▼ -0.25% | ▼ -3.49% | ▲ 9.95% |
| Hong Kong* | 17,963.8 | ▲ 1.69% | ▲ 4.36% | ▼ -1.31% | ▼ -9.00% |
| S&P BSE Sensex - Hindistan | 66,577.4 | ▲ 0.74% | ▲ 0.88% | ▼ -0.03% | ▲ 8.90% |
| IDX Composite - Endonezya | 6,944.2 | ▲ 0.32% | ▲ 0.81% | ▲ 0.28% | ▲ 1.23% |
| TAIEX - Tayvan | 16,677.7 | ▲ 0.95% | ▲ 2.25% | ▲ 0.61% | ▲ 18.41% |
| MSCI GOU Asya | 506.9 | ▲ 0.56% | ▲ 0.43% | ▼ -3.07% | ▼ -1.30% |

Diğer Gelişmekte Olan Ülke Piyasaları

| Değişimler | Kapanış | Günlük değ. | Haftalık değ. | Aylık değ. | Yıllık değ. |
|---|-----------|-------------|---------------|------------|-------------|
| BIST 100 - Türkiye | 8,442.8 | ▲ 3.04% | ▼ -0.26% | ▲ 1.41% | ▲ 54.15% |
| MOEX - Rusya | 3,177.0 | ▲ 0.09% | ▲ 1.02% | ▲ 1.09% | ▲ 47.97% |
| WIG - Polonya | 66,571.5 | ▲ 2.40% | ▲ 4.18% | ▲ 0.04% | ▲ 15.50% |
| Prag SE - Prag | 1,344.2 | ▲ 0.81% | ▲ 0.86% | ▲ 1.71% | ▲ 11.46% |
| S&P/BMV IPC - Meksika | 50,289.9 | ▲ 2.01% | ▲ 1.26% | ▼ -4.22% | ▲ 1.56% |
| Merval - Arjantin | 697,833.7 | ▲ 7.59% | ▲ 13.83% | ▲ 31.04% | ▲ 250.04% |
| Tel Aviv 35 - İsrail | 1,749.3 | ▲ 1.20% | ▼ -4.45% | ▼ -4.23% | ▼ -2.65% |
| Tedavul All - Suudi Arabistan | 10,640.1 | ▲ 0.61% | ▼ -1.16% | ▼ -5.13% | ▲ 1.54% |
| FTSE/JSE All - Endonezya | 73,840.5 | ▲ 3.06% | ▲ 3.05% | ▲ 0.26% | ▲ 0.33% |
| DFM General - Birleşik Arap Emirlikleri | 4,051.1 | ▼ -0.12% | ▼ -2.22% | ▼ -0.40% | ▲ 21.70% |

*Haftalık değişim, önceki haftanın son işlem günü; aylık değişim, önceki ayın son işlem günü; yıllık değişim ise yılın son işlem gününe göre değişimi ifade eder.

Endekste tepki alımları devam edebilir

Dün piyasalarda neler oldu?

Borsa İstanbul'da BIST 100 endeksi güne yüzde 1,36 artışla 8.304,81 puanla başladı. Açılışın ardından gelen tepki alımlarıyla birlikte BIST 100 endeksi gün içerisinde yükseliş gösterdi ve günü %3,04 artışla 8.442,79 seviyesinden kapattı. Bankacılık endeksi %3,30, sanayi endeksi ise %3,10 artış gösterdi. Günlük işlem hacimlerindeki zayıf seyrin devam ettiğini gözlemliyoruz. Dün gelen güçlü tepki alımlarına rağmen günlük işlem hacmi 129,1 milyar TL seviyesinde gerçekleşti.

Bugün ne bekliyoruz?

Hafta başında jeopolitik risklere bağlı olarak BIST 100 endeksinde görülen satıcı seyrin, küresel piyasalarda görülen iyimserlik ile tepki alımlarıyla karşılaştığını gözlemliyoruz. Küresel piyasalardaki iyimserliğin devam etmesini ve BIST 100 endeksinin gün içerisinde pozitif seyir izlemesini bekliyoruz.

Bugün yurt içinde cari denge verisi takibimizde olacak. Hatırlanacağı üzere Temmuz ayı verisi 5,47 mlr dolar açık olarak gerçekleşmişti. Ayrıca, TCMB Başkanı Hafize Gaye Erkan ve Hazine Bakanımız Sayın Şimşek, 11-13 Ekim tarihlerinde Fas'ın Marakeş şehrinde olacak. Erkan, Marakeş'te Dünya Bankası Grubu ve Uluslararası Para Fonu (IMF) Yıllık Toplantıları kapsamında uluslararası fonlar ve yatırım bankalarıyla buluşacak. TCMB Başkanı Erkan'ın Marakeş'te portföy yönetim şirketi Blackrock'ın yanı sıra JPMorgan, Deutsche Bank ve diğer merkez bankası başkanları ile görüşmesi bekleniyor.

Gelecek gündemde neler var?

Haftanın geri kalanında yurt içinde makro veri gündemi sakin seyredecek.

BIST Verileri

| Endeksler | BIST 100 | BIST Banka | BIST Sınai |
|------------------------------------|-----------|------------|------------|
| Kapanış | 8,442.8 | 8,699.7 | 13,764.5 |
| Günlük Değ. | ▲ 3.04% | ▲ 3.26% | ▲ 3.10% |
| Haftalık Değ. | ▼ -0.52% | ▼ -1.67% | ▲ 0.33% |
| Yıllık Değ. | ▲ 53.25% | ▲ 73.04% | ▲ 54.58% |
| Hacim (milyar TL) | 129.1 | 17.7 | 68.3 |
| Günlük Değ. | ▼ -4.85% | ▲ 1.88% | ▼ -13.16% |
| 3 Aylık Ortalama Hacim (milyar TL) | 148.0 | 23.8 | 80.8 |
| Günlük Değ. - 3 Aylık Ort. | ▼ -12.77% | ▼ -25.75% | ▼ -15.42% |

*Haftalık değişim, önceki haftanın son işlem günü; yıllık değişim ise yılın son işlem gününe göre değişimi ifade eder.

Türkiye Kapanışının Ardından Piyasalar

| | Türkiye Kapanışı | Türkiye Açılışı Öncesi | Değişim |
|-------|------------------|------------------------|---------|
| \$/TL | 27.7230 | 27.7239 | ▲ 0.00% |
| €/€ | 1.0600 | 1.0606 | ▲ 0.06% |
| \$/¥ | 148.75 | 148.82 | ▲ 0.05% |
| Altın | 1,858.1 | 1,859.7 | ▲ 0.09% |

*Türkiye Açılışı Öncesi için belirtilen rakamlar, bir önceki günün kapanış verileridir.

Türkiye - Ülke Risk Primleri (CDS)

| Değişimler | 10/10/23 | Günlük değ. | Haftalık değ. | Aylık değ. | Yıllık değ. |
|-------------------|----------|-------------|---------------|------------|-------------|
| Türkiye 2 Yıllık | 288.0 | ● 0.02% | ● 3.44% | ● 18.5% | ● -59.4% |
| Türkiye 5 Yıllık | 409.1 | ● 0.02% | ● 2.06% | ● 9.8% | ● -46.2% |
| Türkiye 10 Yıllık | 474.6 | ● -0.04% | ● 1.25% | ● 7.1% | ● -33.4% |

Tahvil ve Döviz Piyasasında Fiyatlamalar

Dün küresel tarafta veri akışının zayıf olduğu günde tahvil piyasalarında Euro Bölgesi tahvilleri satıcılı seyir izledi. Gün içinde Almanya 10 yıllık tahvil faizi 4 bp artışla %2,82, Fransa 10 yıllık tahvil faizi 3 bp artışla %3,39, ABD 10 yıllık tahvil faizi 12 bp azalışla %4,68'den işlem gördü.

Türkiye'nin 5 yıllık CDS risk primi 9 bp azalışla 401 bp gerilerken, Eylül 2033 vadeli 10 yıllık Eurobond faiz getirisi 11 bp azalışla %8,83 seviyesine geriledi.

Döviz tarafında, dolar majör para birimlerine karşı karışık seyir izlerken, Euro/Dolar paritesi 1,059 seviyesine yükseldi. Dolar Endeksi 105,98 seviyesine gerilerken, Dolar / TL kuru ise 27,73 seviyesinden işlem gördü

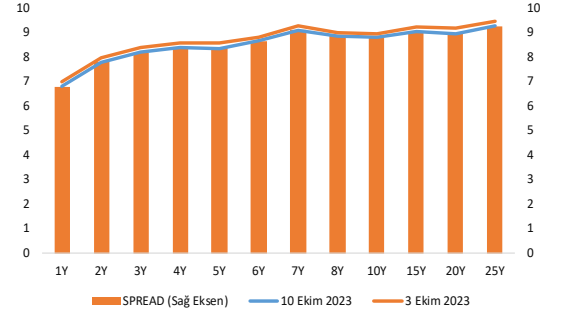
Yurt içi tarafta Hazine ve Maliye Bakanı yaptığı açıklamalarda çok güçlü adımlar atıldığına vurgu yapılırken, "Enflasyonu çıpalayacak eşiklere doğru geliyoruz" ifadesine yer verildi. TÜİK tarafından açıklanan Ağustos ayı işsizlik oranı 0,2 puan azalarak %9,2 açıklandı. TL tahvil piyasalarında kısa ve orta vadeli tahviller satıcılı seyir izlerken uzun vadeli yatay seyir izlendi. Ekim 2025 vadeli 2 yıllık gösterge tahvil faizi 123 bp artışla %27,52'ye gerilerken, 10 yıllık tahvil faizinde ise değişiklik yaşanmayarak %27 seviyesinden günü tamamladı. BIST Kesin Alım Satım Pazarında işlem hacmi 3,8 milyar TL'ye yükseldi.

TL likidite tarafında TCMB 1 milyar TL'lik haftalık repo dönüşünü 1 milyar TL olarak yenilenirken API ile haftalık repo fonlama tutarı 34 milyar TL ile değişiklik sağlamadı. Diğer yandan TCMB aynı gün valörlü swap işlemlerinden 22,5 milyar TL ilave fonlama sağladı.

10 Yıllık Tahvil Faizleri (\$ / € / £ / ¥)

| Ülkeler | Son Getiri (%) | Net Değişim | | |
|-----------|----------------|-------------|----------|-------|
| | | Günlük | Haftalık | Ybb |
| Türkiye | 8.83 | -0.11 | -0.11 | -0.09 |
| ABD | 4.68 | -0.12 | -0.11 | 0.80 |
| İngiltere | 4.47 | -0.01 | -0.10 | 0.81 |
| Almanya | 2.82 | 0.04 | -0.07 | 0.24 |
| Fransa | 3.39 | 0.03 | -0.09 | 0.29 |
| İspanya | 3.95 | 0.01 | -0.09 | 0.32 |
| İtalya | 4.81 | -0.04 | -0.13 | 0.11 |

Verim Eğrisi (\$) & Haftalık Değişim



Gelişmekte Olan Ülke Para Birimleri

| | Son Fiyat | Değişim (%) | | |
|-----------------|-----------|-------------|----------|-------|
| | | Günlük | Haftalık | Ybb |
| Türk Lirası | 27.73 | 0.11 | 0.42 | 48.20 |
| G. Afrika Randı | 19.09 | -1.29 | -1.15 | 12.21 |
| Rus Rublesi | 100.28 | 0.53 | -0.72 | 36.43 |
| Meksika Pesosu | 18.03 | -0.95 | -0.75 | -7.47 |
| Kore Wonu | 1,346 | -0.14 | 0.07 | 6.90 |
| Hindistan Rupee | 83.20 | -0.05 | 0.11 | 0.61 |
| Endonezya Rupia | 15,735 | 0.25 | 0.56 | 1.35 |
| Macar Forinti | 365.36 | -0.71 | -0.10 | -2.06 |
| Brezilya Reali | 5.08 | -1.06 | -1.32 | -3.88 |

TL Piyasa Faiz Oranları

| | (%) |
|--------------------------------------|---------------|
| Politika Faizi (Haftalık Borç verme) | 30.00 |
| Gecelik Borç Al. /Borç Ver. Faizi | 28.50 / 31.50 |
| Geç Lik. Pen. Borç Verme Faizi | 34.50 |
| TCMB Ağır. Ort. Fon. | 30.00 |
| TLREF | 29.35 |
| TCMB Toplantı Tarihi | 26 Ekim 2023 |

Yurt İçi Haberler

Sanayi üretimi Ağustos'ta bir önceki aya göre yüzde 0,8 daralma kaydetti. Temmuz ayında sanayi üretiminde aylık yüzde 0,3'lük daralma izlenmişti. Böylelikle ikinci ayında da sanayi üretiminde aylık düşüş görüldü. Bloomberg anketine katılan ekonomistlerin beklentisi sanayi üretiminde aylık yüzde 1'lik büyüme olması yönündeydi. Yıllık olarak bakıldığında Ağustos'ta sanayi üretiminde yüzde 3,1'lik artış kaydedildi. Bloomberg anketinde beklenti yüzde 5'lik artış olarak belirlenmişti. Temmuz ayı için yüzde 7,4 olarak açıklanan yıllık artış da yüzde 7,6'ya revize edildi. Ağustos ayında madencilik ve taş ocakçılığı sektörü endeksi bir önceki yılın aynı ayına göre yüzde 5,1, imalat sanayi sektörü endeksi yüzde 1,8 ve elektrik, gaz, buhar ve iklimlendirme üretimi ve dağıtım sektörü endeksi yüzde 4,9 arttı.

TÜİK verilerine göre 15 ve daha yukarı yaştaki kişilerde işsiz sayısı 2023 yılı Ağustos ayında bir önceki aya göre 56 bin kişi azalarak 3 milyon 223 bin kişi oldu. İşsizlik oranı ise 0,2 puan azalarak yüzde 9,2 seviyesinde gerçekleşti. İşsizlik oranı erkeklerde yüzde 7,5 iken kadınlarda yüzde 12,6 olarak tahmin edildi. İstihdam edilenlerin sayısı yılı Ağustos ayında bir önceki aya göre bin kişi artarak 31 milyon 686 bin kişi, istihdam oranı ise değişim göstermeyerek yüzde 48,4 oldu. Bu oran erkeklerde yüzde 65,6 iken kadınlarda yüzde 31,5 olarak gerçekleşti.

IMF, 25-29 Eylül 2023 tarihleri arasında Türkiye'ye yaptığı ziyarete ilişkin yaptığı açıklamanın ardından dün yayımladığı "Global Ekonomik Görünüm Raporu"nda da Türkiye'nin 2023 yılı büyüme beklentisini yüzde 4 olarak açıkladı. Türkiye'nin 2024 yılı için büyüme beklentisi yüzde 3'e yükseltildi. Kurum, Temmuz ayındaki tahminlerinde, Türkiye ekonomisinin bu yıl yüzde 3 ve gelecek yıl yüzde 2,8 büyüyeceğini öngörmüştü. IMF Türkiye'nin 2023 ve 2024 yılı enflasyon tahminlerini de yukarı yönlü revize etti. 2023 tahmini yüzde 50,6'dan yüzde 51,2'ye, 2024 tahmini yüzde 35,2'den yüzde 62,5'e yükseltildi. Türkiye'de cari açık/GSYH oranı 2023 için yüzde 4'ten yüzde 4,2'ye, 2024 için yüzde 3,2'den yüzde 3'e revize edildi. İşsizlik oranı tahmini 2023 için yüzde 9,9, 2024 için yüzde 10,1 oldu.

Ticaret Bakanı Ömer Bolat, tüm sektörleri indirim yapmaya davet etti. Bakan Bolat, başta tekstil ve beyaz eşya olmak üzere tüm sektörleri Cumhuriyet'in 100. yılında büyük indirim kampanyasına destek vermeye davet ettiklerini açıkladı. **Birleşmiş Markalar Derneği (BMD) Başkanı Sinan Öncel**, Ticaret Bakanı Ömer Bolat'ın indirim çağrısına ilişkin, BMD üyesi markaların 60 bin mağaza ile bu kampanyaya katılmasını beklediklerini söyledi.

Yurt Dışı Haberler

AB Komisyonunun dijital hizmetlerden sorumlu üyesi Thierry Breton, eski adı Twitter olan X platformunun sahibi Elon Musk'a mektup gönderdi. Gönderdiği mektubu X platformundan paylaşan Breton, mektubunda Hamas'ın silahlı kanadı İzzeddin el-Kassam Tugaylarının İsrail'e saldırısının ardından X platformunun AB'de yasa dışı içerik ve yanlış bilgi yaymak için kullanıldığına dair göstergeler bulunduğunu belirtti. Breton, AB'nin Dijital Hizmetler Yasasının (DSA) içerikler hakkında kesin yükümlülükler getirdiğini hatırlatarak, bunlar arasında ilgili makamlardan gelen uyarılar sonucunda bazı şiddet veya terör barındıran içeriklerin kaldırılması gerektiğini, makamların uyarılarına rağmen kaldırılmadığını gördüklerini aktardı.

AB Konseyi, üye ülkelerin, yenilenebilir enerji yönetmeliğinin güncellenmesine onay verdiklerini açıkladı. Buna göre, 2030'a kadar AB'nin toplam enerji tüketiminde rüzgar ve güneş gibi çeşitli yenilenebilir kaynakların payı yüzde 42,5'e yükseltilecek. Sanayinin, yenilenebilir enerji kullanımını her yıl yüzde 1,6 artırması gerekecek.

Avrupa'da gaz fiyatları İsrail-Filistin arasındaki çatışma sonrası Tamar gaz sahasındaki üretimin durdurulması ve Finlandiya ile Estonya arasındaki Balticconnector boru hattının olağan dışı basınç düşüşü nedeniyle kapatılmasının etkisiyle gün içinde yüzde 12,5 yükseldi. Avrupa'da derinliği en fazla olan Hollanda merkezli sanal doğalgaz ticaret noktası TTF'de, Kasım vadeli kontratlarda doğalgazın megavatsaat başı 43,9 eurdan kapan fiyatı bugün megavatsaat başı 44,6 euro seviyesinden açıldı. Fiyatlar, gün içinde 49,7 euroya kadar yükseldi.

İngiliz Perakendeciler Birliği (BRC) ve KPMG tarafından yayımlanan aylık verilere göre, eylülde perakende satışlar yüzde 2,7 artışla son 3 ayın ortalamasıyla aynı seviyede gerçekleşti. Eylülde perakende satış artışı oranı son 12 ayın ortalaması olan yüzde 4,2'nin gerisinde kaldı. Perakende satışlar 2022 Eylül'de ise yüzde 2,2 artış göstermişti. Geçen ay gıda satışları da yüzde 7,4 ile son 12 ayın ortalaması olan yüzde 8,4'e göre düşük seyretti. Gıda dışı satışlar da yüzde 1,2 geriledi.

Şirket Haberleri

Türk Hava Yolları (THYAO, Pozitif): Eylül 2022 döneminde 7,3 milyon olan toplam yolcu sayısı, 2023 yılının aynı döneminde %9,2 artarak 7,9 milyon olarak gerçekleşti. Dıştan dışa transfer yolcu sayısı Eylül 2022 döneminde 2,3 milyon iken, 2023 yılının aynı döneminde %14,6 artarak 2,7 milyon olarak gerçekleşti. Yolcu doluluk oranı Eylül 2023 döneminde yıllık bazda 0,4 puan azalarak %84,9 olarak gerçekleşirken, aynı dönemde yurt dışı doluluk oranı %84,6, yurt içi doluluk oranı %87,3 oldu. Toplam Arz Edilen Koltuk Km (AKK), Eylül 2022 döneminde 19,3 milyar iken, 2023 yılının aynı döneminde %8,9 artarak 21,1 milyar olarak gerçekleşti.

| Hisse Verileri | | Piyasa Çarpanları | |
|-------------------------|-----------|--------------------|--------|
| Hisse Kodu | THYAO | F/K | 6,1 |
| Cari Fiyat (TL) | 238,10 | FD/FAVÖK | 5,8 |
| 52H En Yüksek (TL) | 269,80 | FD/Satışlar | 1,4 |
| 52H En Düşük (TL) | 83,85 | PD/DD | 1,2 |
| Piyasa Değeri (mn TL) | 328.578,0 | Relatif Performans | |
| Piyasa Değeri (mn USD) | 11.880,9 | S1H | -3,0% |
| Halka Açıklık Oranı (%) | 50% | S1A | -3,5% |
| Endeks Payı (BIST100) | 7,3% | S3A | -23,7% |
| Temettü Verimi | 0,0% | S1Y | 40,7% |
| 3A Hacim (mn TL) | 10.006,0 | YB | 15,7% |

Netaş Telekomünikasyon (NETAS, Pozitif): Şirket, Türk Telekomünikasyon A.Ş.'den, 2.136.000 ABD doları tutarında VDSL Wifi5 modem siparişi aldı. Ayrıca, Turkcell'in bağlı ortaklığı Superonline İletişim Hizmetleri A.Ş.'den, ZTE WiFi 6 Home Gateway Modem ürün projesi kapsamında 10.495.872 Çin Yuanı, Turkcell'in bağlı ortaklığı Turkcell Satış ve Dijital İş Servisleri A.Ş.'den, Superbox ürün tedarigi için 13.468.312,50 Çin Yuanı tutarında sipariş aldı.

| Hisse Verileri | | Piyasa Çarpanları | |
|-------------------------|---------|--------------------|-------|
| Hisse Kodu | NETAS | F/K | --- |
| Cari Fiyat (TL) | 64,05 | FD/FAVÖK | 35,8 |
| 52H En Yüksek (TL) | 64,95 | FD/Satışlar | 1,0 |
| 52H En Düşük (TL) | 19,90 | PD/DD | 532,6 |
| Piyasa Değeri (mn TL) | 4.154,6 | Relatif Performans | |
| Piyasa Değeri (mn USD) | 150,2 | S1H | 18,6% |
| Halka Açıklık Oranı (%) | 35% | S1A | 10,3% |
| Endeks Payı (BIST100) | 0,0% | S3A | 78,9% |
| Temettü Verimi | 0,0% | S1Y | -4,8% |
| 3A Hacim (mn TL) | 86,5 | YB | -0,8% |

Skor Kart: Şirketler ile ilgili Skor Kart'lara [buradan](#) ulaşabilirsiniz. Hisse senedine ilişkin güncel piyasa verilerinin yanı sıra, şirketin son 16 çeyreğine ilişkin önemli rasyo ve finansal verilerinin sunulduğu bir data setidir. Skor Kart ile bilanço dönemlerini takip edebilir, şirket bilançoları dahil tüm finansal verilere ulaşabilir ve güvenli yatırımın avantajlarından faydalanabilirsiniz.

Şirket Haberleri

Huner Yenilenebilir Enerji (HUNER, Nötr): Şirketin %35,24 oranında paylarına sahip olan Koray Holding A.Ş. Yönetim Kurulu'nca yapılan değerlendirmeler sonucunda; Koray Holding A.Ş. şirket paylarının halka arz edilmesine ve bu çerçevede gerekli çalışmaların yapılmasına karar verildi. Halka arz süreci kapsamında, Kayıtlı Sermaye Sistemine geçiş ve Şirket Esas Sözleşmesi'nin Sermaye Piyasası Kanunu ve ilgili mevzuat hükümlerine uygun hale getirilmesi amacıyla Sermaye Piyasası Kurulu'na 10.10.2023 tarihinde başvuru yapıldı.

| Hisse Verileri | | Piyasa Çarpanları | |
|-------------------------|---------|--------------------|--------|
| Hisse Kodu | HUNER | F/K | 42,2 |
| Cari Fiyat (TL) | 9,59 | FD/FAVÖK | 38,7 |
| 52H En Yüksek (TL) | 16,50 | FD/Satışlar | 14,9 |
| 52H En Düşük (TL) | 5,33 | PD/DD | 2,1 |
| Piyasa Değeri (mn TL) | 5.562,2 | Relatif Performans | |
| Piyasa Değeri (mn USD) | 201,1 | S1H | -1,8% |
| Halka Açıklık Oranı (%) | 32% | S1A | 3,4% |
| Endeks Payı (BIST100) | 0,0% | S3A | -36,1% |
| Temettü Verimi | 0,0% | S1Y | -67,2% |
| 3A Hacim (mn TL) | 197,4 | YB | -72,0% |

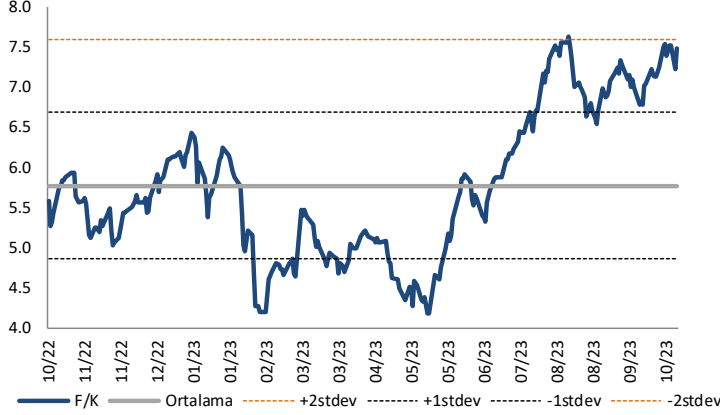
MLP Sağlık (MPARK, Nötr): Pay geri alım işlemleri kapsamında; Şirket tarafından 10.10.2023 tarihinde Borsa İstanbul'da pay başına 153,30 TL – 156,20 TL (ağırlıklı ortalama 155,02 TL) fiyat aralığından toplam 32.000 TL nominal değerli MPARK payları geri alındı. Bu işlemlerle birlikte, 10.10.2023 tarihi itibarıyla geri alınan payların toplam nominal değeri 14.690.600 TL olup, bu payların sermayeye oranı %7,0615'e ulaştı.

| Hisse Verileri | | Piyasa Çarpanları | |
|-------------------------|----------|--------------------|-------|
| Hisse Kodu | MPARK | F/K | 16,3 |
| Cari Fiyat (TL) | 154,90 | FD/FAVÖK | 11,5 |
| 52H En Yüksek (TL) | 160,00 | FD/Satışlar | 2,8 |
| 52H En Düşük (TL) | 51,60 | PD/DD | 13,9 |
| Piyasa Değeri (mn TL) | 32.225,0 | Relatif Performans | |
| Piyasa Değeri (mn USD) | 1.165,2 | S1H | 8,4% |
| Halka Açıklık Oranı (%) | 35% | S1A | 5,8% |
| Endeks Payı (BIST100) | 0,0% | S3A | 59,1% |
| Temettü Verimi | 0,0% | S1Y | 53,5% |
| 3A Hacim (mn TL) | 106,2 | YB | 20,0% |

Skor Kart: Şirketler ile ilgili Skor Kart'lara [buradan](#) ulaşabilirsiniz. Hisse senedine ilişkin güncel piyasa verilerinin yanı sıra, şirketin son 16 çeyreğine ilişkin önemli rasyo ve finansal verilerinin sunulduğu bir data setidir. Skor Kart ile bilanço dönemlerini takip edebilir, şirket bilançoları dahil tüm finansal verilere ulaşabilir ve güvenli yatırımın avantajlarından faydalanabilirsiniz.

Çarpanlar Bazında BIST

BIST 100 F/K (Cari)

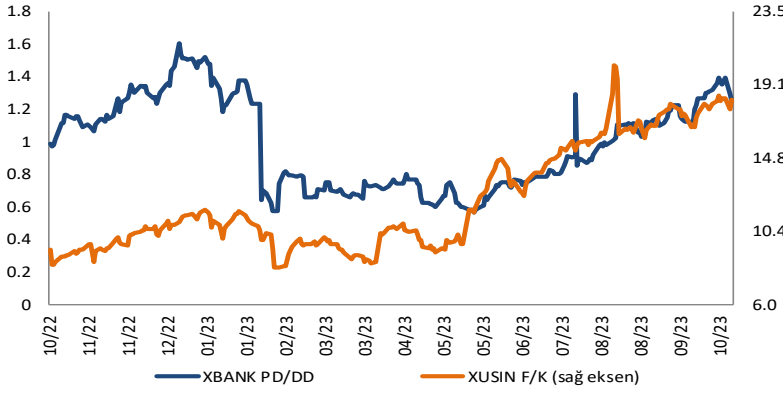


BIST100 F/K Çarpanı (Cari)

| | Son 3 Ay | Son 1 Yıl |
|-------------------|----------|-----------|
| Kapanış | | 7.48x |
| Minimum | 6.45x | 4.17x |
| Maksimum | 7.63x | 7.63x |
| Ortalama | 7.09x | 5.77x |
| Minimuma Uzaklık | 1.03x | 3.31x |
| Maksimuma Uzaklık | -0.15x | -0.15x |
| Performans | -100.0% | -100.0% |

Mevcut durumda, son üç aylık ortalama çarpan seviyesine %5; son bir yıllık ortalama çarpan seviyesine %22.9 yakınız.

XBANK PD/DD (Cari) / XUSIN F/K (Cari)

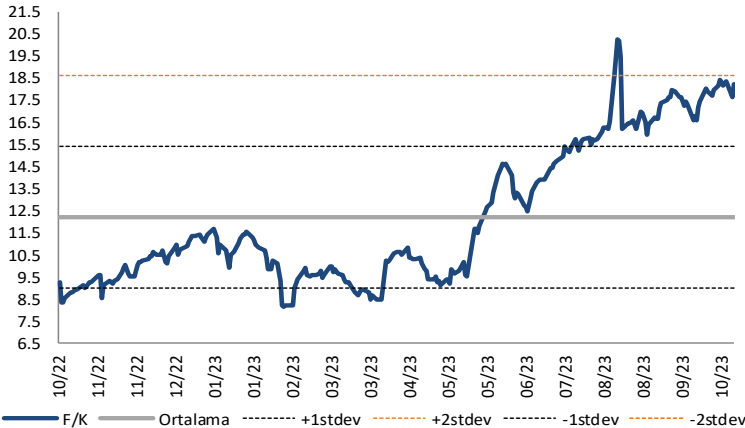


XBANK PD/DD Çarpanı (Cari)

| | Son 3 Ay | Son 1 Yıl |
|-------------------|----------|-----------|
| Kapanış | | 1.29x |
| Minimum | 0.85x | 0.57x |
| Maksimum | 1.40x | 1.61x |
| Ortalama | 1.12x | 0.99x |
| Minimuma Uzaklık | 0.44x | 0.72x |
| Maksimuma Uzaklık | -0.10x | -0.31x |
| Performans | 61.8% | 31.2% |

Mevcut durumda, son üç aylık ortalama çarpan seviyesine %14; son bir yıllık ortalama çarpan seviyesine %23.7 yakınız.

XUSIN F/K (Cari)



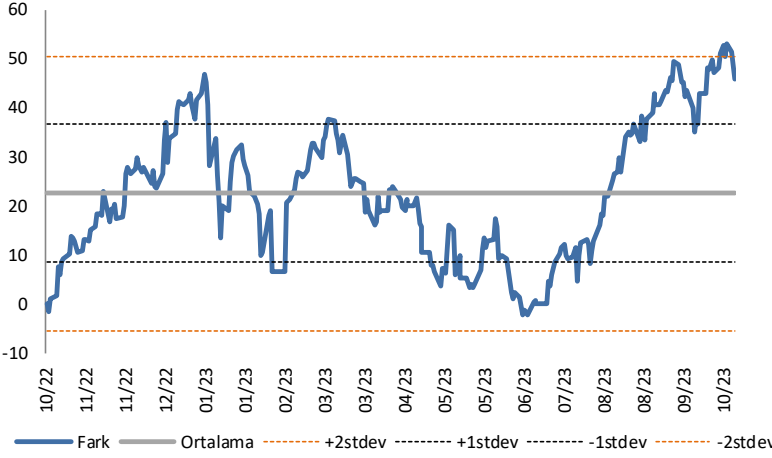
XUSIN F/K Çarpanı (Cari)

| | Son 3 Ay | Son 1 Yıl |
|-------------------|----------|-----------|
| Kapanış | | 15.22x |
| Minimum | 15.22x | 8.19x |
| Maksimum | 20.27x | 20.27x |
| Ortalama | 17.07x | 12.22x |
| Minimuma Uzaklık | 0.00x | 7.04x |
| Maksimuma Uzaklık | -5.05x | -5.05x |
| Performans | 16.8% | 93.1% |

Mevcut durumda, son üç aylık ortalama çarpan seviyesine %12; son bir yıllık ortalama çarpan seviyesine %19.7 yakınız.

BIST vs MSCI GOÜ Piyasa Göstergeleri

BIST100 - MSCI GOÜ

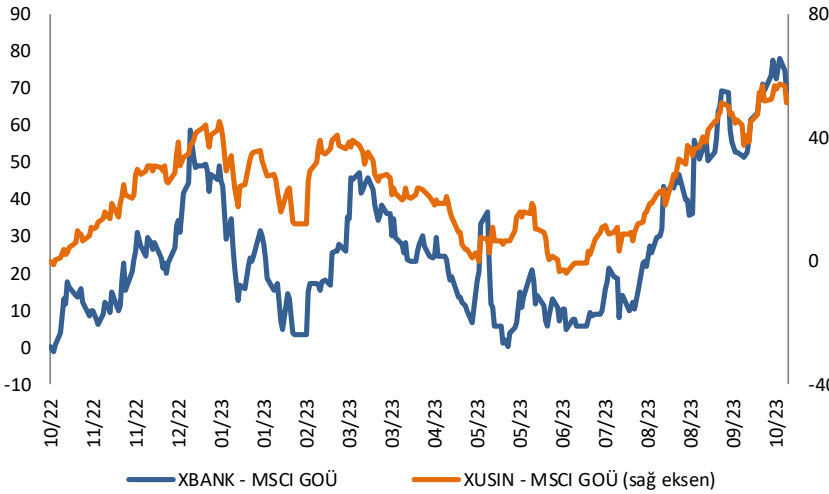


BIST 100 - MSCI GOÜ Endeksi Farkı (Normalize Edilmiş)

| | Son 3 Ay | Son 1 Yıl |
|-------------------|----------|-----------|
| Kapanış | | 49.36 |
| Minimum | 4.8 | -2.3 |
| Maksimum | 53.0 | 53.0 |
| Ortalama | 33.8 | 22.6 |
| Minimuma Uzaklık | 44.5 | 51.6 |
| Maksimuma Uzaklık | -3.7 | -3.7 |
| Performans | -6.8% | 8.4% |

Mevcut durumda, son üç aylık ortalama seviyeye 15.5 puan; son bir yıllık ortalama seviyeye 26.7 puan yakınız.

XBANK - MSCI GOÜ / XUSIN - MSCI GOÜ

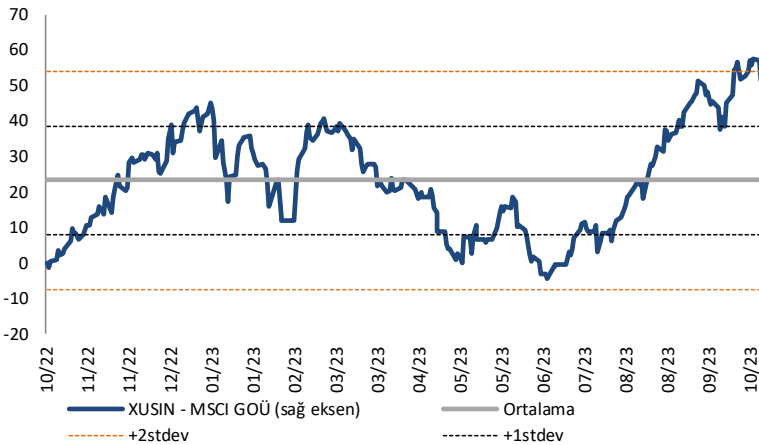


XBANK - MSCI GOÜ Bankacılık Endeksi Farkı (Normalize Edilmiş)

| | Son 3 Ay | Son 1 Yıl |
|-------------------|----------|-----------|
| Kapanış | | 73.4 |
| Minimum | 8.2 | -1.0 |
| Maksimum | 78.2 | 78.2 |
| Ortalama | 45.7 | 27.1 |
| Minimuma Uzaklık | 65.2 | 74.3 |
| Maksimuma Uzaklık | -4.8 | -4.8 |
| Performans | -4.5% | 1.3% |

Mevcut durumda, son üç aylık ortalama seviyeye 27.7 puan; son bir yıllık ortalama seviyeye 46.3 puan yakınız.

XUSIN - MSCI GOÜ Sanayi Endeksi



XUSIN - MSCI GOÜ Sanayi Endeksi Farkı (Normalize Edilmiş)

| | Son 3 Ay | Son 1 Yıl |
|-------------------|----------|-----------|
| Kapanış | | 55.6 |
| Minimum | 3.2 | -4.2 |
| Maksimum | 57.7 | 57.7 |
| Ortalama | 33.8 | 23.4 |
| Minimuma Uzaklık | 52.4 | 59.8 |
| Maksimuma Uzaklık | -2.1 | -2.1 |
| Performans | -9.7% | 4.5% |

Mevcut durumda, son bir yıllık ortalama seviyeye 32.2 puan uzağız.

FONLABÜYÜSÜN TÜRKİYE'NİN KİTLE FONLAMA PLATFORMU



Geleceğe değer katan
girişim şirketlerine
bugünden ortak olun!



fonlabuyusun.com

| Haftalık Veri Takvimi | | | | | | |
|-----------------------|-------|--------------|--|----------|----------|---------|
| Tarih | TSİ | Ülke | Açıklanacak Veri | Dönemi | Beklenti | Önceki |
| 9 Ekim | | | ABD'de Tahvil Piyasaları Columbus Day Tatili Nedeniyle Kapalı Olacak | | | |
| 9 Ekim | 11:15 | Euro Bölgesi | AMB Yetkilisi Centeno'nun Konuşması | | | |
| 9 Ekim | 11:30 | Euro Bölgesi | Sentix Yatırımcı Güven Endeksi | Ekim | -23.0 | -21.5 |
| 9 Ekim | 15:00 | ABD | FED Yetkilisi Barr'ın Konuşması | | | |
| 9 Ekim | 16:00 | ABD | FED Yetkilisi Logan'ın Konuşması | | | |
| 9 Ekim | 19:50 | ABD | FED Yetkilisi Jefferson'ın Konuşması | | | |
| 10 Ekim | 02:50 | Japonya | Ödemeler Dengesi (milyar yen) | Ağustos | 3014.2 | 2771.7 |
| 10 Ekim | 10:00 | Türkiye | Sanayi Üretimi (Aylık) | Ağustos | - | -0.4% |
| 10 Ekim | 10:00 | Türkiye | Sanayi Üretimi (Yıllık) | Ağustos | - | 7.4% |
| 10 Ekim | 10:00 | Türkiye | İşsizlik Oranı | Ağustos | - | 9.4% |
| 10 Ekim | 13:00 | ABD | NFIB Küçük İşletme Güven Endeksi | Eylül | - | 91.3 |
| 10 Ekim | 16:00 | ABD | FED Yetkilisi Perli'nin Konuşması | | | |
| 10 Ekim | 16:30 | ABD | FED Yetkilisi Bostic'in Konuşması | | | |
| 10 Ekim | 18:15 | Euro Bölgesi | AMB Villeroy'un Konuşması | | | |
| 10 Ekim | 20:00 | ABD | FED Yetkilisi Waller'in Konuşması | | | |
| 10 Ekim | 22:00 | ABD | FED Yetkilisi Kashkari'nin Konuşması | | | |
| 11 Ekim | 01:00 | ABD | FED Yetkilisi Daly'nin Konuşması | | | |
| 11 Ekim | 09:00 | Japonya | Makine Siparişleri (Yıllık) | Eylül | - | -17.6% |
| 11 Ekim | 10:00 | Türkiye | Ödemeler Dengesi (milyar dolar) | Ağustos | - | -5.47 |
| 11 Ekim | 11:00 | Euro Bölgesi | AMB 1 Yıllık Enflasyon Beklentisi | Ağustos | - | 3.4% |
| 11 Ekim | 11:00 | Euro Bölgesi | AMB 3 Yıllık Enflasyon Beklentisi | Ağustos | - | 2.4% |
| 11 Ekim | 11:15 | Euro Bölgesi | AMB Yetkilisi Knot'un Konuşması | | | |
| 11 Ekim | 11:15 | ABD | FED Yetkilisi Bowman'ın Konuşması | | | |
| 11 Ekim | 14:00 | Euro Bölgesi | AMB Yetkilisi de Cos'un Konuşması | | | |
| 11 Ekim | 14:00 | ABD | MBA Mortgage Başvuruları | Haftalık | - | -6.0% |
| 11 Ekim | 15:30 | ABD | ÜFE (Aylık) | Eylül | 0.3% | 0.7% |
| 11 Ekim | 15:30 | ABD | ÜFE (Yıllık) | Eylül | - | 1.6% |
| 11 Ekim | 15:30 | ABD | Çekirdek ÜFE (Aylık) | Eylül | 0.2% | 0.2% |
| 11 Ekim | 15:30 | ABD | Çekirdek ÜFE (Yıllık) | Eylül | - | 2.2% |
| 11 Ekim | 19:15 | ABD | FED Yetkilisi Bostic'in Konuşması | | | |
| 11 Ekim | 21:00 | ABD | FOMC Eylül Toplantı Tutanakları | | | |
| 11 Ekim | 23:30 | ABD | FED Yetkilisi Collins'in Konuşması | | | |
| 12 Ekim | 02:50 | Japonya | ÜFE (Yıllık) | Eylül | 2.4% | 3.2% |
| 12 Ekim | 02:50 | Japonya | Çekirdek Makine Siparişleri (Aylık) | Ağustos | 0.5% | -1.1% |
| 12 Ekim | 02:50 | Japonya | Çekirdek Makine Siparişleri (Yıllık) | Ağustos | -7.3% | -13.0% |
| 12 Ekim | 04:30 | Japonya | BoJ Yetkilisi Noguchi'nin Konuşması | | | |
| 12 Ekim | 11:30 | Euro Bölgesi | AMB Yetkilisi Villeroy'un Konuşması | | | |
| 12 Ekim | 12:00 | Euro Bölgesi | AMB Yetkilisi Holzmann'ın Konuşması | | | |
| 12 Ekim | 13:00 | Euro Bölgesi | AMB Yetkilisi Knot'un Konuşması | | | |
| 12 Ekim | 13:50 | Euro Bölgesi | AMB Yetkilisi Vujcic'in Konuşması | | | |
| 12 Ekim | 14:00 | Euro Bölgesi | AMB Yetkilisi Panetta'nın Konuşması | | | |
| 12 Ekim | 14:30 | Euro Bölgesi | AMB Eylül ayı Toplantı Tutanakları | | | |
| 12 Ekim | 15:30 | ABD | TÜFE(Aylık) | Eylül | 0.3% | 0.6% |
| 12 Ekim | 15:30 | ABD | TÜFE(Yıllık) | Eylül | 3.6% | 3.7% |
| 12 Ekim | 15:30 | ABD | Çekirdek TÜFE (Aylık) | Eylül | 0.3% | 0.3% |
| 12 Ekim | 15:30 | ABD | Çekirdek TÜFE (Yıllık) | Eylül | 4.1% | 4.3% |
| 12 Ekim | 15:30 | ABD | Reel Ortalama Saatlik Kazançlar (Yıllık) | Eylül | - | 0.5% |
| 12 Ekim | 15:30 | ABD | Reel Ortalama Haftalık Kazançlar (Yıllık) | Eylül | - | 0.3% |
| 12 Ekim | 15:30 | ABD | Haftalık İşsizlik Maaşı Başvuruları | 7 Ekim | - | 207K |
| 12 Ekim | 15:30 | ABD | Devam Eden Başvurular | 30 Eylül | - | 1664K |
| 12 Ekim | 20:00 | ABD | FED Yetkilisi Bostic'in Konuşması | | | |
| 12 Ekim | 21:00 | ABD | Aylık Bütçe Dengesi (milyar dolar) | Eylül | - | \$89.3 |
| 12 Ekim | 23:00 | ABD | FED Yetkilisi Collins'in Konuşması | | | |
| 13 Ekim | | Çin | Dış Ticaret Endeksi (milyar dolar) | Eylül | \$73.80 | \$68.36 |
| 13 Ekim | | Çin | İthalat (Yıllık) | Eylül | -6.0% | -7.3% |
| 13 Ekim | | Çin | İhracat (Yıllık) | Eylül | -7.3% | -8.8% |
| 13 Ekim | 04:30 | Çin | TÜFE (Yıllık) | Eylül | 0.2% | 0.1% |
| 13 Ekim | 04:30 | Çin | ÜFE (Yıllık) | Eylül | -2.4% | -3.0% |
| 13 Ekim | 09:45 | Euro Bölgesi | AMB Yetkilisi Nagel'in Konuşması | | | |
| 13 Ekim | 12:00 | Euro Bölgesi | Sanayi Üretimi (Aylık) | Ağustos | 0.4% | -1.1% |
| 13 Ekim | 12:00 | Euro Bölgesi | Sanayi Üretimi (Yıllık) | Ağustos | -2.4% | -2.2% |
| 13 Ekim | 15:30 | ABD | İthalat Fiyat Endeksi (Aylık) | Eylül | 0.6% | 0.5% |
| 13 Ekim | 15:30 | ABD | İthalat Fiyat Endeksi (Yıllık) | Eylül | - | -3.0% |
| 13 Ekim | 15:30 | ABD | İhracat Fiyat Endeksi (Aylık) | Eylül | 0.5% | 1.3% |
| 13 Ekim | 15:30 | ABD | İhracat Fiyat Endeksi (Yıllık) | Eylül | - | -5.5% |
| 13 Ekim | 16:00 | Euro Bölgesi | AMB Yetkilisi Lagarde'in Konuşması | | | |
| 13 Ekim | 16:00 | ABD | FED Yetkilisi Harker'ın Konuşması | | | |
| 13 Ekim | 17:00 | ABD | Michigan Üniversitesi Beklenti Anketi (Öncü) | Ekim | 67.5 | 68.1 |
| 13 Ekim | 17:00 | ABD | Michigan Üniversitesi 1 Yıllık Enflasyon Beklentisi (Öncü) | Ekim | - | 3.2% |
| 13 Ekim | 17:00 | ABD | Michigan Üniversitesi 5-10 Yıllık Enflasyon Beklentisi (Öncü) | Ekim | - | 2.8% |
| 13 Ekim | 17:00 | ABD | Michigan Üniversitesi Beklentiler (Öncü) | Ekim | - | 66.0 |
| 13 Ekim | 17:00 | ABD | Michigan Üniversitesi Cari Koşullar Endeksi (Öncü) | Ekim | - | 71.4 |

Kaynak: Bloomberg, TCMB, TÜİK, HLY Araştırma, Foreks Türkiye



AKLIN YOLU AÖS

AÖS, Google Play ve App Store'da!
Geç kalmadan akıllı telefonunuza yükleyin.

Sonuç veren yatırım kararlarının
püf noktası, finans piyasalarını
doğru yorumlamaktır.
Kişisel finansal asistanınız
AÖS'le tanışın,
akıl odaklı öneriler sayesinde
yatırım deneyiminizi iyileştirin.



Halk Yatırım Araştırma



Halkyatirimarastirma@halkyatirim.com.tr



+90 216 285 09 00

Halk Yatırım Araştırma

| | | |
|-----------------------|---|---|
| Banu KIVCI TOKALI | Araştırma Direktörü | BTokali@halkyatirim.com.tr +90 216 547 81 88 |
| İlknur TURHAN | Müdür Perakende, Cam, Çimento, GYO, Mobilya, Gıda | ITurhan@halkyatirim.com.tr +90 216 547 81 85 |
| Ayşegül BAYRAM | Uzman Strateji, Telekom, Madencilik, Savunma, Yazılım, Teknoloji, Enerji, Tarım, Mühendislik - Taahhüt | ABayram@halkyatirim.com.tr +90 216 547 87 30 |
| Emil ABDULLAYEV | Uzman Havacılık, Demir-Çelik, Petrol & Gaz, Organik Gıda & İçecek | EAbdullayev@halkyatirim.com.tr +90 216 547 87 24 |
| Yasin SARIHAN | Uzman Otomotiv, Dayanıklı Tüketim, Gıda & İçecek | YSarihan@halkyatirim.com.tr +90 216 547 87 26 |
| İdil Su KESKEN SÖNMEZ | Uzman Piyasalar ve Strateji | İdils@halkyatirim.com.tr +90 216 547 81 70 |

ÇEKİNCE

Bu rapor ve yorumlardaki yazılar, bilgiler ve grafikler yalnızca bilgi edinilmesi amacıyla derlenmiştir. Burada yer alan yatırım bilgi, yorum ve tavsiyeleri yatırım danışmanlığı kapsamında değildir. Yatırım danışmanlığı hizmeti, yetkili kuruluşlar tarafından kişilerin risk ve getiri tercihleri dikkate alınarak kişiye özel, imzalanacak yatırım danışmanlığı sözleşmesi çerçevesinde sunulmaktadır. Burada yer alan yorum ve tavsiyeler ise genel niteliktedir. Bu tavsiyeler mali durumunuz ile risk ve getiri tercihlerinize uygun olmayabilir. Bu nedenle, sadece burada yer alan bilgilere dayanarak yatırım kararı verilmesi beklentilerinize uygun sonuçlar doğurmayabilir. Halk Yatırım, bu bilgilerin doğru, eksiksiz ve değişmez olduğunu garanti etmez, bilgi eksikliği ve yanlışlığından hiçbir şekilde sorumlu tutulamaz. Raporda yer alan ifadeler, hiçbir şekilde alış veya satış teklifi olarak değerlendirilemez. Halk Yatırım'ın rapordaki bilgiler dolayısıyla ortaya çıkabilecek doğrudan ve dolaylı kazanç ve zararlarla ilgili herhangi bir sorumluluğu yoktur. Bu ileti 05 Kasım 2014 tarih ve 29166 sayılı Resmi Gazetede yayınlanan ve 01 Mayıs 2015 tarihinde yürürlüğü giren "Elektronik Ticaretin Düzenlenmesi Hakkında" çıkan kanunun 2.Maddesi c bendinde belirtilen Ticari Elektronik ileti kapsamında değildir.

